



## Mahetoitu turg Euroopas ja meil

Merit Mikk

18. detsember 2018  
Tallinn

( 1 )

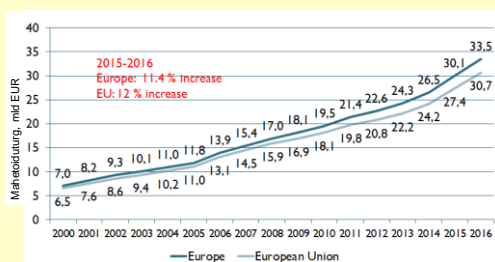
## Miks mahetoitu ostetakse?

- ▶ Tervis (peamiselt pestitsiidijääkide ja sünteetiliste lisainete puudumisega seonduvalt)
- ▶ Keskkond
- ▶ Maitse
- ▶ Loomade heaolu
- ▶ GMO-vaba
- ▶ Soov toetada kohalikke mahetootjaid

Tarbijauringud näitavad, et Eestis ostavad tarbijad mahetoitu peamiselt seetõttu, et see on tervislik, olulisteks ostupõhjusteks on ka mahetoitu hea maitse ja keskkonnakaitse

( 2 )

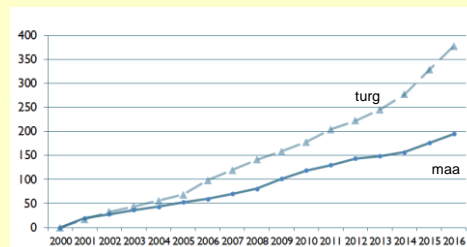
## Euroopa: mahetoitu turumahu suurenemine 2000-2016



Allikas: FiBL AMI 2018

( 3 )

## Euroopa: mahetoitu turg suureneb kiiremini kui mahemaa 2000-2016



Allikas: FiBL AMI 2018

( 4 )

## Mahepõllumajandus maailmas 2016



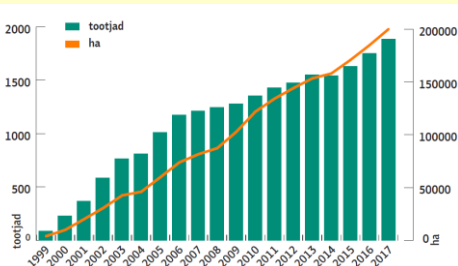
- <http://www.organic-world.net/yearbook/yearbook-2018.html>
- <http://statistics.fibl.org/>

( 5 )

## EESTI

( 6 )

## Eesti: mahemaa ja mahetootjad 1999-2017



2017 - 1888 tootjat  
199 947 ha maad – ca 20% põllumajandusmaast

Andmed: PMA

7

## Mahetoidu müük Eestis

- EKI uuringu põhjal 2017. a üle 1400 kodumaise mahetoote. Kõige suurem kodumaiste toodete valik Ökosahvris. 2018. a uuringu andmed valmivad dets lõpuks, esialgsel andmetel müüdi üle 1600 toote
- Jaemüügivõrk laieneb kiiresti, k.a suuremate kaupluste ja kaupluskettide huvi.
- Ca 40 spetsialiseerunud poodi, ligi pooled neist Tallinnas
- 2017. a kohta käiv turu-uuring valmib selle aasta lõpuks (EKI)

8

## Näiteid kodumaistest mahetoodetest: lihatooted



## Näiteid kodumaistest mahetoodetest: piimatooted



10

## Näiteid kodumaistest mahetoodetest: teraviljatooted



## Näiteid kodumaistest mahetoodetest: joogid



12

## Näiteid kodumaistest mahetoodetest



13

## Hinnauuringud

- Eesti Konjunktuuriinstituut teeb 4 korda aastas valitud toodete jaehindade uuringut
- Paljudes tootegruppides (nt köögiviljad, munad) on mahe- ja tavatoidu hindade vahel märkimisväärne vahe
- Liha puhul on hinnatase tavatoodetega sarnane, töödeldud lihatoodete puhul on mahetooted ligi 2x korda kallimad
- Lisanditeta jogurti ja kohupiima puhul on samuti hinnaerinevused tavatoodetega väikesed. Suurem hinnaerinevus on maitsestatud kohupiimade ja jogurti, samuti juustu puhul. Kõige suurem on hinnaerinevus jäätise puhul

14

## Näide: hinnauuringud (liha) jaehinnad kauplustes

Lihatooted	2016		2017		2018	
	märts	sept	märts	sept	märts	sept
Maheliha haki	8,92	8,81	8,92	7,89	8,40	8,41
Tavalise haki	9,04	9,13	9,13	10,32	10,32	10,50
Maheliha jahutatud	10,38	-	-	9,50	9,50	-
Tavalise haki jahutatud	6,07	5,73	6,23	6,49	6,11	5,86
Maheliha antrekoot	12,60	-	12,37	15,30	13,95	15,32
Tavalise antrekoot (laagerdatud)	11,99	12,99	13,59	13,24	13,99	14,29
Maheliha väisfilee	19,99	-	22,22	23,99	20,95	20,95
Tavalise väisfilee (laagerdatud)	15,18	18,13	22,01	24,04	24,44	26,20
Maheliha kuubikud	15,90	15,60	19,24	14,59	17,26	16,55
Tavalise kuubikud, strogonov, guljaš	11,53	6,76	14,73	13,40	14,23	18,23
Maheliha välistükki jahutatud	14,50	-	13,80	-	11,95	12,63
Maheliha tagatükk jahutatud	14,29	-	14,85	-	15,14	16,29
Maheliha suitsuvorst	21,41	21,38	21,35	21,59	21,51	21,51
Tavalise suitsuvorst	13,13	11,27	11,85	11,54	12,13	12,44

Allikas: EKI uuringud

15

## Näide: hinnauuringud (piim) jaehinnad kauplustes

Piimatooted	2016		2017		2018	
	märts	sept	märts	sept	märts	sept
Mahepiim 4%, l	1,19	1,22	1,23	1,28	1,26	1,27
Tavapiim 3,5%, l	0,90	0,72	0,82	0,88	0,90	0,83
Tavataispiim 3,8-4,6%, l	1,12	0,91	0,99	1,06	1,09	1,08
Maitsestatamata mahejogurt (0.4 kg pakend)	2,20	2,49	2,52	2,44	2,53	2,49
Maitsestatamata tavajogurt (0.4-0.5 kg pakend)	2,98	2,73	2,94	2,98	2,95	2,91
Mahekohupiim vaniljega	5,96	6,38	6,08	6,16	6,20	6,20
Tavakohupiim vaniljega	3,97	3,55	3,43	4,26	4,20	4,14
Mahejuust	16,93	14,68	11,82	13,80	12,82	13,98
Tavajuust	7,18	7,35	8,28	8,29	8,23	8,28
Maheökolaadijäätis (>0.4 kg pakend)	14,97	14,85	15,23	15,48	15,73	15,83
Tavaseökolaadijäätis (>0.4 kg pakend)	5,51	5,78	5,82	6,48	6,53	6,69

Allikas: EKI uuringud

16

## Tarbijauuringud

- Turu-uuringute AS uuring Tallinnas (märts 2018, Tallinna LV tellimisel):
  - Viimase aasta jooksul on vähemalt kord nädalas mahetoitu ostnud 21% tallinlastest. Üldse ei ole viimase aasta jooksul mahetoitu ostnud 15% tallinlastest.
  - Suhteliselt suur osa (23%) ei osanud mahetoodete ostmise sagedust hinnata
  - Keskmisest sagedamini ostavad mahetooteid kõrgharidusega pealinlased, kelle seas on mahetoidu igapäevast ostjaid 31%.
  - Idesse hakata Tallinna lasteaedades ja koolides pakkuma mahetoitu suhtub positiivselt 86% pealinlastest

17

## Arutelu: Mahetoidu turu olukord Eestis

18



Maepõllumajanduse alane info  
[www.maheklubi.ee](http://www.maheklubi.ee)

**Tänan!**