



Mahetoidu turg

Merit Mikk
meritoko@gmail.com
29.11.2016
Polli



Miks mahetoitu ostetakse?

- ▶ Tervis (peamiselt pestitsiidijääkide ja sünteetiliste lisaainete puudumisega seonduvalt)
- ▶ Keskkond
- ▶ Maitse
- ▶ Loomade heaolu
- ▶ GMO-vaba
- ▶ Soov toetada kohalikke mahetootjaid

Tarbijauringud näitavad, et Eestis ostavad tarbijad mahetoitu peamiselt seetõttu, et see on tervislik, olulisteks ostupõhjusteks on ka keskkonnahoid ja mahetoidu hea maitse

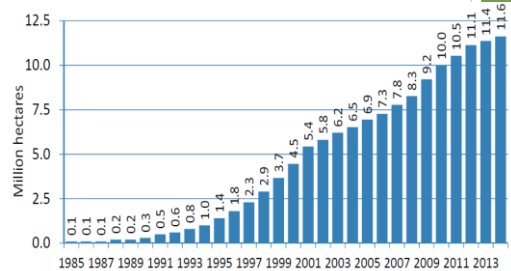
Maailm:

Mahemaa ja -tootjad

- 2014. a oli maailmas kokku 43,7 mln ha mahemaad (2013. a 43,1), sellest Austraalias 17,3
- Euroopas oli 2014. a 11,6 mln ha mahemaad e 2,4% kogu põllumajandusmaast (2013. a 11,4 mln ha). Pind suureneb iga aastaga, kuid palju aeglasemalt kui mahetoidu turg
- Euroopas on kõige rohkem mahepõllumajandusmaad Hispaanias, Itaalias, Prantsusmaal, Saksamaal ja Poolas
- Lisaks on tunnustatud 37,6 mln ha looduslikke alasid (sellest Soomes 9,1 mln ha)
- Mahetootjaid oli 2014. a maailmas ca 2,3 miljonit. Euroopas oli 330 000 mahetootjat, kõige rohkem Itaalias, Hispaanias ja Poolas

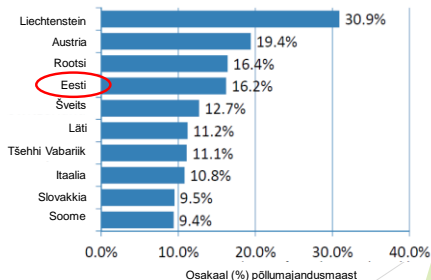
Euroopa:

Mahepõllumajandusmaa 1985-2014



Allikas: FIBL-AMI-Survey 2016

Euroopa: mahemaa suurimad osakaalud põllumajandusmaast 2014

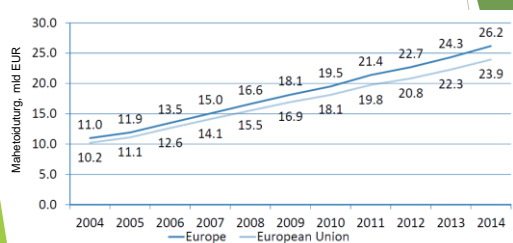


Allikas: FIBL-AMI-Survey 2016

Maailm: mahetoidu turg

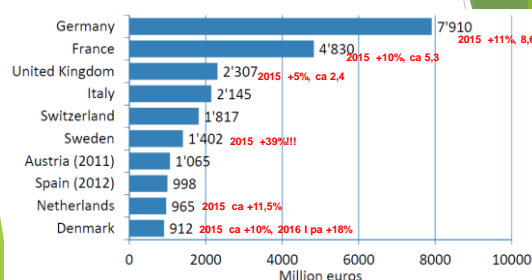
- Turu maht 2014. a ca 60 mld euro (2013. a 54,2 mld eurot).
- Kõige suurem turg USAs - 2014. a 27,1 mld eurot
- Euroopa mahetoiduturu maht 2014. a ca 26 mld eurot, suurim turg Saksamaal 7,9 mld eurot, järgnesid Prantsusmaa 4,8, UK 2,3 ja Itaalia 2,1 mld eurot
- Mahetoidu turg suurenes 2014. a Euroopas 7,6% (riigiti väga erinev), USAs 10 % (2013. a 11%)
- 2015. a andmeid alles kogutakse. Rootsi +39%, Holland 11,5%, Saksamaa +11%, Taani +10%, Prantsusmaa +10%
- 2016. a I pa andmed näitavad samuti kiiret kasvu, nt Taani +17,8%
- Kiiresti suureneb mahesupermarketite arv
- Mahetooraine puudus, tootjamaad ja tarbijamaad

Euroopa: mahetoidu turumahu suurenemine 2004-2014



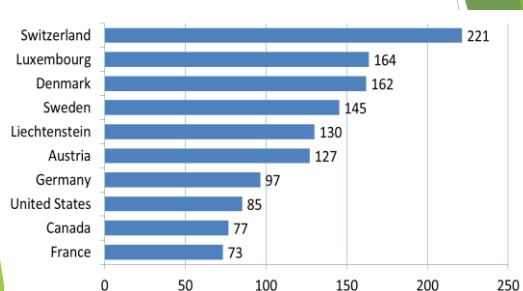
Allikas: FIBL, AMI 2016

Euroopa: mahetoidu jaeturu mahud 2014



Allikas: FIBL, AMI 2016

Euroopa: mahetoidu tarbimine 2014 (EUR/in kohta)



Allikas: FIBL, AMI 2016

EESTI

Mahekultuuride pinnad (ha) ja maheloomad 2012-2015

	2012	2013	2014	2015
Teravilli kokku	23 426	23 090	27 182	28 098
Kaunvilja	1 916	2 299	3 228	3 981
Tehnilised kultuurid	3 077	3 439	4 424	3 997
Kartul	208	199	205	216
Avamaa köögiviljad	109	132	115	129
Maasikas	31	36	31	27
Viljapuuaed	507	499	475	493
Marjaaod	1 057	1 170	1 214	1 305
Veised, sh	31 431	35 582	37 000	41 744
lõpsilehmad	2 937	2 609	2 100	1 966
Lambad	48 314	47 566	49 000	54 470
Kitsed	1 108	1 245	1 300	1 566
Saad	1 139	890	1 400	818
Kodulinnud, sh	30 648	28 582	42 000	33 799
munakanad	9 051	16 820	33 000	23 360
Mesilased (perede arv)	864	1 510	1 600	1 996

Allikas: PMA 2016

Mahetoodete töötlemine Eestis

- ▶ Mahepõllumajanduse registris 311 käitlejat (24.11.2016, sisaldab lisaks töötlejatele ka hulgimüüjaid, pakendajaid).
- ▶ Töötlejaid on üle 120. Suurem osa on väiketöötajad. Ligi 50 mahetootjat, kes tegelevad ka töötlemisega
- ▶ Kõige rohkem marja-, puuvilja- ja köögiviljatöötlejaid, järgnevad tera- ja kaunviljade töötajad, pagari- ja kondiitritoodete valmistajad
- ▶ Esimesed suuremad ettevõtted on alustanud mahetoodete valmistamisega (nt Salvest, Saaremaa Piimatööstus, Liviko)
- ▶ Jätkuvalt väga vähe loomsete saaduste töötlejaid

Üldised suundumused (1)

- ▶ Tarbijate nõudluse ja meedia tähelepanu kiire suurenemine viimastel aastatel
- ▶ Mahetoidu müügiimahtude kiire suurenemine
- ▶ Mahetoodete sortimendi (k.a kodumaise) suurenemine. Kodumaiseid mahetootmeid 2015. a üle 1300 (EKI, 2016)
- ▶ Kodumaistest loomsetest saadustest müüakse kahjuks jätkuvalt suur osa (ca 70%) tavatootlejatele või elusloomadena välismaale. Maheviitega müügi osa suureneb siiski pidevalt
- ▶ Taimsetest saadustest müüakse 96% viitega mahedale

Üldised suundumused (2)

- ▶ Jaeturul müüdavast mahetoidust suur osa pärit teistest riikidest (spetsialiseerunud kauplustes kodumaise mahetoidu osa vaid 10-25%)
- ▶ Mahetoodangu ekspordi (k.a EL-sisene) kiire suurenemine
- ▶ Restoranide ja lasteasutuste huvi. Järgmisest aastast uus riiklik märk

Toodete ja tavatoodete jaehinna erinevused (EKI 2016)

tooted	Sept 2015	Märts 2016	Muutus 2015-2016	% +/-
tooted				
Piimatooted				
Mehelgim 4% (1 liiter)	1,26	1,19	-0,2	-
Taapiim 5% (1 liiter)	0,77	0,90	16,9	-
Taavajogim (1 liiter)	0,96	1,12	16,7	-
Mahetamata mahelagrit (ca 400-500g pakend)	2,42	2,20	-9,3	-
Mahetamata tavajogrit (ca 400-500g pakend)	2,81	2,98	9,9	-
Mahelagrim vaniljaga	5,94	5,96	0,4	-
Taavajogim vaniljaga	3,48	3,97	14,0	-
Hinnad				
Mahemuna M (10 tk)	1,24	3,10	-4,4	-
Taavamuna M (kodumaine, 10 tk)	1,43	1,36	-4,9	-
Lihatooted				
Mahelihatise hakkliha jahutatud	8,03	8,70	11,0	-
Tavalihatise hakkliha jahutatud	7,46	10,04	21,2	-
Mahelihatise antrikoat	12,59	12,60	0,0	-
Tava lihatise antrikoat (laagerdatud)	-	11,99	-	-
Mahelihatise valilise	15,32	19,99	30,5	-
Tava lihatise valilise (laagerdatud)	11,49	15,18	32,1	-
Mahelihatise kookidud	15,81	15,90	19,5	-
Tavalihatise kookidud, strogemex, gulfali	12,86	11,53	-10,3	-
Mahelihatisevalts	-	21,41	-	-
Tavalihatisevalts	-	13,13	-	-
Kala				
Mahelkala (lahine)	0,79	0,91	15,2	-
Tavalkala (lahine)	0,24	0,34	41,8	-
Mahelkala (pakitud)	1,03	1,19	15,3	-
Tavalkala (pakitud)	0,76	0,77	1,2	-
Küüvisli				
Maheporgand (lahine)	2,53	1,74	-31,2	-
Tavaporgand (lahine)	0,28	0,31	10,7	-
Maheporgand (pakitud)	3,09	2,34	-24,8	-
Tavaporgand (pakitud)	1,07	0,95	-11,2	-
Hiirepõrs	2,00	1,66	-16,6	-
Tavapõrs	0,41	-	-	-

Toodete ja tavatoodete jaehinna erinevused (EKI 2016) (2)

tooted	Sept 2015	Märts 2016	Muutus 2015-2016	% +/-
tooted				
Veiseliha ja marjad				
Mehelaba	3,14	5,20	2,9	-
Tavalaba (kodumaine)	2,25	-	-	-
Mahetajogumoon	12,66	12,94	2,2	-
Tavataajogumoon	-	19,44	-	-
Mahemassiroom	14,74	14,34	-2,3	-
Tavamassiroom	5,98	6,46	8,0	-
Maha õunamahl naturaalne (0,7% 1-liitrine)	3,71	4,81	29,1	-
Tavalõunamahl naturaalne (0,7% 1-liitrine)	-	3,39	-	-
Õunamahlil kaunistus: mahlata (1-liitrine Ecot)	1,13	1,08	-5,9	-
Hani				
Mahemassi (0,4-0,5 kg pakendit)	16,95	16,15	-4,7	-
Tavamassi (0,4-0,5 kg pakendit)	9,90	10,06	1,6	-
Maitse ja maitseained, -ained**				
Mahelõuvaltsed, -marjad (10 g)	0,33	0,32	-0,7	-
Tavalõuvaltsed, -marjad (10 g)	0,48	0,38	-21,6	-
Mahelummeline (10 g)	1,18	0,80	-32,6	-
Tavakummeline (10 g)	0,76	0,85	11,5	-
Mahelpeppimünded (10 g)	1,15	0,84	-27,2	-
Tavapeppimünded (10 g)	1,13	0,90	-20,8	-
Õid				
Maherapilli	6,78	10,40	53,4	-
Tavapilli (suurtõsta)	-	1,77	-	-
Tavapilli (väiketõsta)	-	5,79	-	-

Info:

Mahepõllumajanduse register: www.pma.agri.ee

Üldine info mahepõllumajanduse kohta, viited seadusandlusele www.maheklubi.ee ka Maheklubi Facebookis

Maaeluministeerium <http://www.agri.ee/et/eesmargid-tegevused/> mahepõllumajandus

Maheklubi Tootjale Tootjale Tarbijale Toitlustajale Turustajale

Mahetoit - hea sinule, hea loodusele

Mis on maitsev, tervislik ja looduslik?

- Mahe toidud on looduslikult kasvatatud ja looduslikult tootetud, ilma keemiliste väetisteta, pestitsiidide ja muude kahjulike aineteta.
- Mahe toidud on looduslikult kasvatatud ja looduslikult tootetud, ilma keemiliste väetisteta, pestitsiidide ja muude kahjulike aineteta.
- Mahe toidud on looduslikult kasvatatud ja looduslikult tootetud, ilma keemiliste väetisteta, pestitsiidide ja muude kahjulike aineteta.

Võimevad usinad

Mahe toidud on looduslikult kasvatatud ja looduslikult tootetud, ilma keemiliste väetisteta, pestitsiidide ja muude kahjulike aineteta.



Täna!